


比赛录像

- 1 录像设备不限制，设备可以是手机或者摄像机等，请注意录像设备**存储空间大小**（建议至少预留 5GB）。
- 2 录像软件不限制，软件可以是设备自带的录像、腾讯会议等。
- 3 录制要求，所有在现场的同学必须在镜头内，不能被电脑、隔板等物品遮挡，如果有被遮挡等请采用方式二进行录制。
- 4 录像如果出现以下方式任何一种情况，均判定违规：
 - 4.1 未录取到参赛者
 - 4.2 被电脑、隔板等物品遮挡
 - 4.3 录像里人物不能识别
 - 4.4 录像部分缺失
 - 4.5 录像被删减
 - 4.6 未进行录像
- 5 上半场结束后可暂停录像，下半场开始需开启录像。可以上半场录制完成后，下半场重新开始录制。
- 6 录像保留时间至获奖名单公示期结束后 5 天。
- 7 录制过程中如有事可以离开，但需注意账号将被机器人接管的风险。
- 8 满足以下其中任一条必须进行**上传并分享录像（若满足，录制后需要上传云盘（不限云盘），在报名系统查看成绩时候提交分享的云盘链接，云盘链接必须是公开可用的，供所有人监督。如何上传云盘参考附件 1）**
 - 8.1 该校参赛队伍小于 5 支（不分赛道）
 - 8.2 有特殊情况不能与该校其他团队在统一场地进行比赛
- 9 若队伍数量 ≥ 5 支，仅需录制，自行存档备查，不强制上传云盘。

方式一：

- 要求 1：同一所学校同一赛道所有参赛小组在同一比赛场地（教室、实验室等）进行比赛，如果该校队伍较少也可以多个赛道在同一比赛场地。
- 要求 2：整个比赛期间需要全程全方位的录像（录像设备摆放位置要高于电脑屏幕 30CM-50CM）。
- 要求 3：只要参赛者正面脸部或者整个侧面脸部出现在镜头内，设备数量与设备摆放点位不限制。参考录像设备摆放位置点如下。



图示：拍摄区域指所有参赛者必须在区域内
实拍参考图：



- 如果录像设备等情况不能满足上述要求，请采用方式二进行录制。

方式二：

- 该校该赛道仅一支队伍，或者特殊情况不能与该校进行一起比赛等情况。
- 整个比赛期间均需录像，录制的时候请不要包含隐私等不宜公开的内容。
- 镜头要求：
 - 提交决策的同学（无论组长组员）正面脸部或者整个侧面脸部必须出现在镜头内，如果有多人可以多个设备进行录制。
 - 电脑屏幕必须出现在镜头内
 - 录像设备摆放位置要高于电脑屏幕 30CM-50CM

- 参考录像设备摆放位置点如下。



图示：拍摄区域指参赛者与电脑屏幕必须在区域内
实拍参考图（注意手机录制范围）：



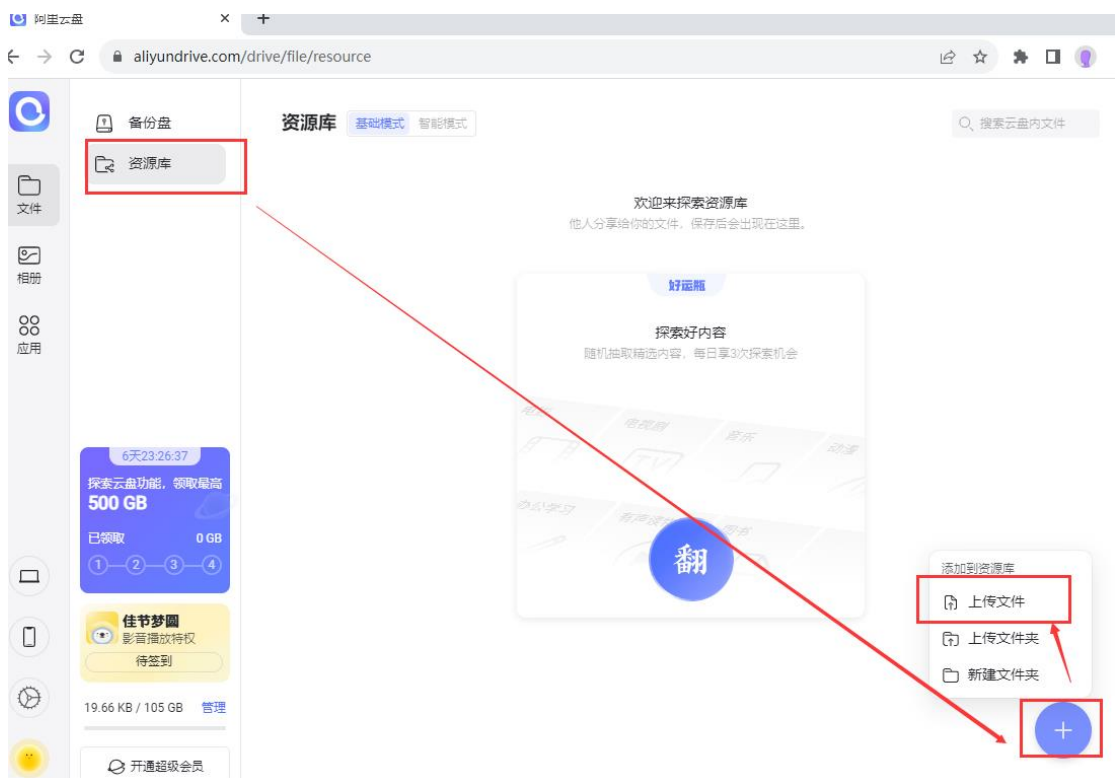
附 1

阿里云盘网页版操作介绍

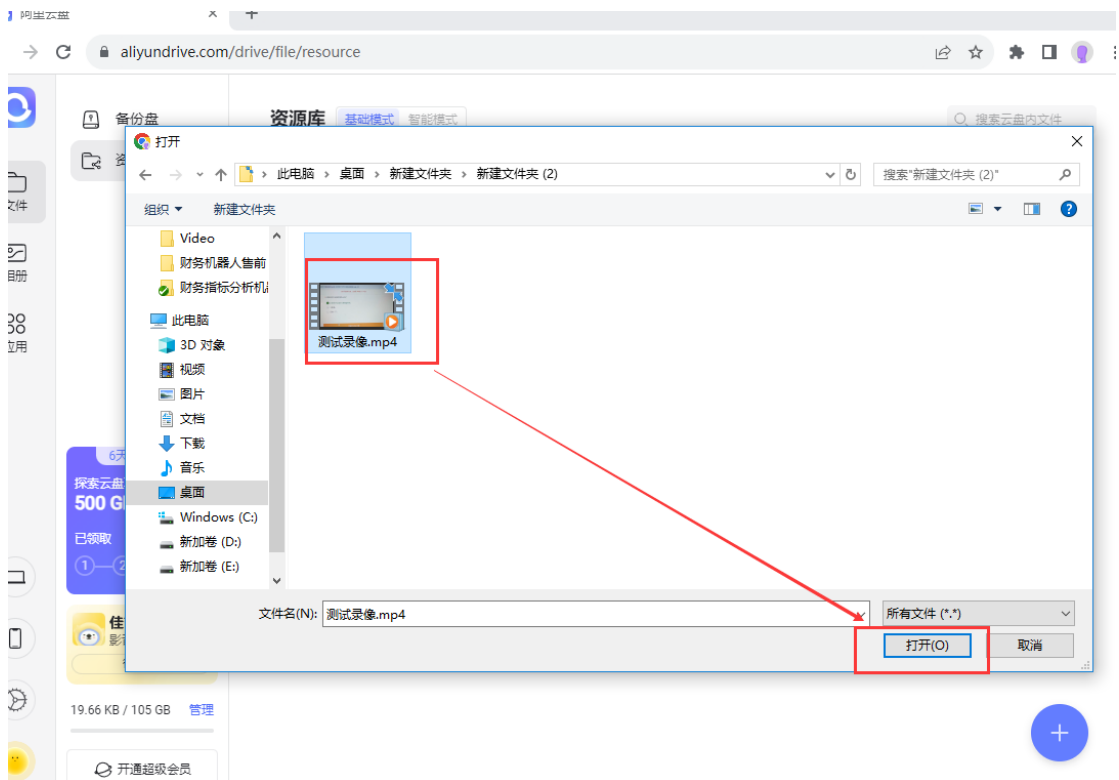
1) 登录地址: <https://www.aliyundrive.com/>



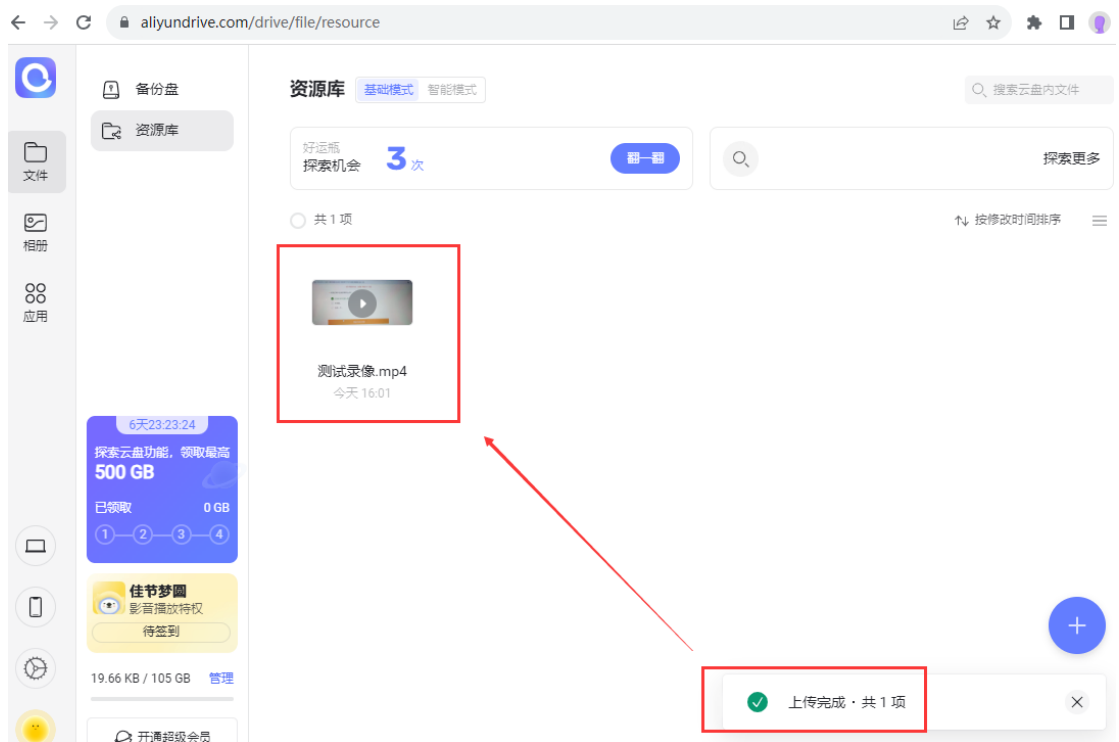
2) 登录之后选择资源库->点击加号->点击上传文件



3) 选择本地存储录像的位置进行上传, 文件需命名为: 学校+赛道+组长名字



4) 上传成功提示，如有多个文件需要全部上传，多个文件命名为：学校+赛道+组长名字 1；学校+赛道+组长名字 2；以此类推命名



5) 分享上传的录像，选择永久有效。如果有多个文件，每个文件均需要分享上传链接。



6) 选择公开链接，点击创建分享

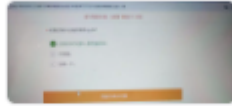


7) 复制分享链接粘贴到上课宝-成绩查询界面(若多个链接, 每个链接间以逗号分隔)

分享文件



响应净网行动，云盘严禁传播色情违法内容，如发现将封禁账号



共 1 个文件

分享链接

永久有效 ▾

<https://www.aliyundrive.com/s/n1tciqR1BLX>



复制链接口令

比赛详情

报名信息

抽签信息

成绩查询



成绩信息

Scores

初赛

抽签时间: 2023-10-12 15:01 至 2023-10-12 15:08

比赛时间: 2023-10-13 09:00 至 2023-11-04 18:00

比赛录像: [提交](#) [全部记录](#)

提交比赛录像的分享链接



请输入云盘分享链接

- 1、为保证比赛的公平性，所有参赛小组**在比赛过程中**需要进行录像。详见附件&资料中大赛问题解答的关于网络比赛问题。
- 2、若有多个分享的链接，每个链接之间以逗号分隔。

确认

取消